

HELLO STUDENTS!

Upam, da ste lepo preživeli prvomajske počitnice in da ste nabrali nove moči za že 6. teden šole na daljavo, ki prinaša nove angleške izzive.

This week's topic are ...






TOYS, FRUIT AND VEGETABLES.

PRI ANGLEŠČINI BOŠ V TEM TEDNU:

- vadiš branje preprostih povedi,
- postavi stvari po navodilih,
- poimenuj sadje in zelenjavo,
- izdelaj preprosto igro Memory game.

1. DEL





















- Ponovi svoje znanje in znova poimenuj, kje je **rabbit**: <https://www.youtube.com/watch?v=ePYv89eobq8>.
- Ponovi uporabo predlogov s pomočjo pesmi (**on, in, under, by**): <https://www.youtube.com/watch?v=DHb4-CCif7U&t=23s>.
- Nato ponovi uporabo predlogov s pomočjo druge pesmi (**in front of, behind, between**): <https://www.youtube.com/watch?v=xERTESWbqhU>.
- Potem preberi kratke povedi. Po branju klikni na **LISTEN** in poslušaj moje branje. Ali si pri branju bil uspešen? **Primerjaj in ugotovi.**
- Na koncu znova postavi stvari po navodilih in to fotografiraj. Vse stvari skušaj ujeti na eni fotografiji. Pošlji **fotografijo** do petka, 8. 5. 2020, do 13. ure na: david.vrbancic@guest.arnes.si.

 <p>Put a doll <u>on</u> the desk.</p> <p>LISTEN 1</p>	 <p>Put a school bag <u>in</u> the box.</p> <p>LISTEN 2</p>
 <p>Put a car <u>under</u> the chair.</p> <p>LISTEN 3</p>	<p>Put a ball <u>behind</u> the car.</p> <p>LISTEN 4</p>
<p>Put a pencil case <u>by</u> the box.</p> <p>LISTEN 5</p>	<p>Put a notebook <u>in front of</u> the doll.</p> <p>LISTEN 6</p>
<p>Put a teddy bear <u>between</u> the notebook and a doll.</p> <p>LISTEN 7</p>	

- **ZMOREM VEČ:**
 - **Če želiš**, lahko odigraš spletno igro **Memory game** in preveriš svoje znanje. Poslušaj navodilo in najdi pare: <http://www.eslgamesworld.com/members/games/grammar/memory%20game/prepositions%20of%20place/prepositions.html>.

2. DEL

- Pozorno poslušaj posnetek, ponavljaj besede in se nauči čim več vrst sadja in zelenjave: <https://www.youtube.com/watch?v=S2hX3N7mHYk>.
- Nato pozorno poslušaj, ponavljaj besede in spoznaj še več sadja in zelenjave: <https://www.youtube.com/watch?v=ToNQCpAF0DE>.
- Skušaj poimenovati sadje in zelenjavo na sličicah. Pomagaj si z zapisom. Če besede ne znaš izgovoriti, si ponovno oglej posnetka.

				
apple	cherry	carrot	banana	potato
				
tomato	pear	broccoli	pepper	peach
				
lettuce	onion	cabbage	strawberry	watermelon
				
cucumber	lemon	grapes	orange	pineapple

- Ustvari igro Spomin (**Memory game**). Potrebuješ 40 enako velikih lističev. Na 20 lističev zapiši besede za sadje in zelenjavo, na ostalih 20 lističev pa jih nariši. Zaigraj igro s svojim sorodnikom. Pri igri **poimenuj** kartice!
- Pošlji fotografijo svojih lističev za **Memory game** do petka, 8. 5. 2020, do 13. ure na: david.vrbancic@guest.arnes.si.

